




## Uputstvo za preuzimanje i korišćenje Veritel aplikacije za pozivanje inostranstva sa android mobilnih telefona, bez okretanja predbroja

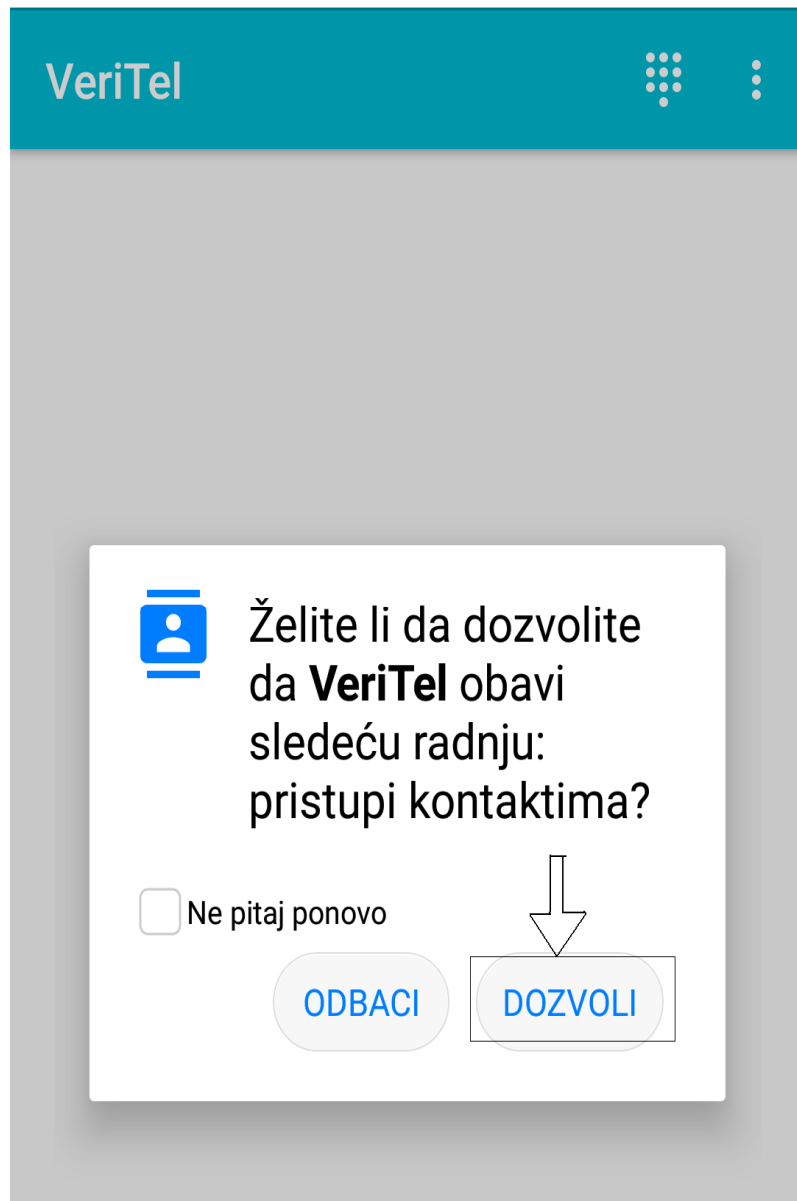
1. U vašem telefonu pronađite ikonicu pod nazivom „Play Store“ ili „Google play“ ili „Play prodavnica“ (slika ispod)



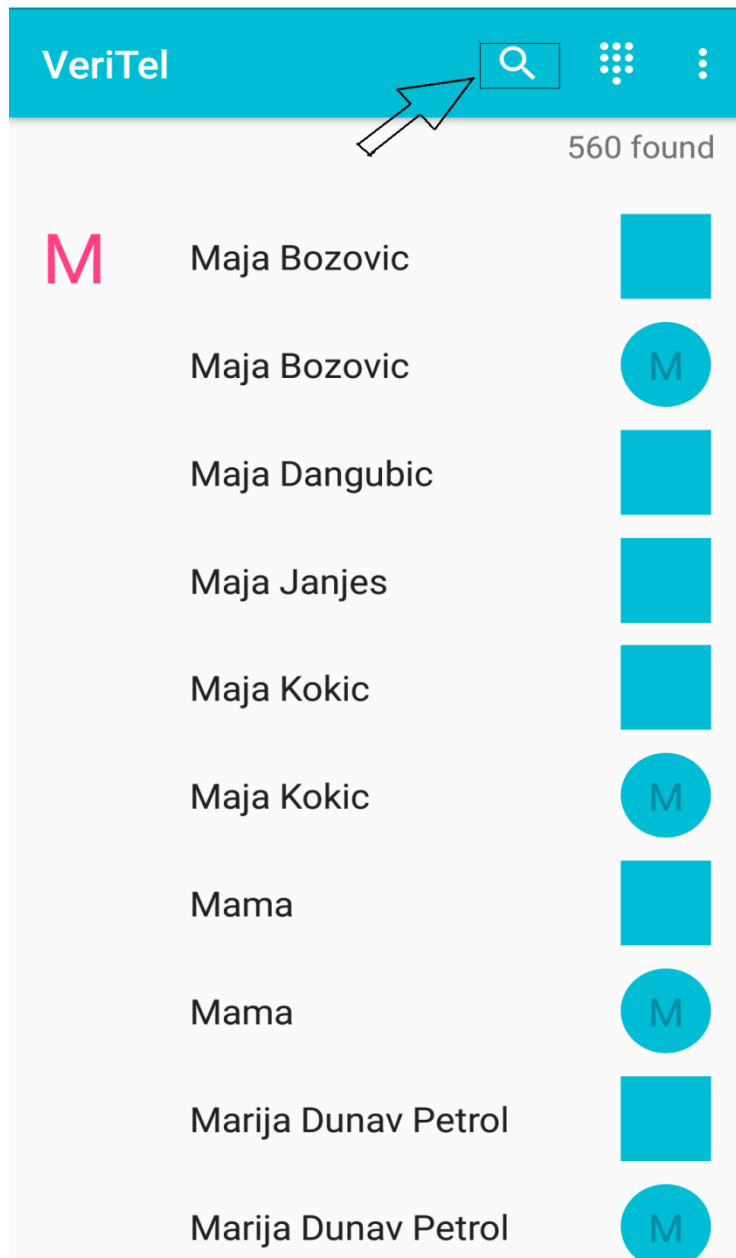
2. Otvorite pomenutu ikonicu i gore na početku u polju za pretragu ukucajte naziv naše aplikacije “veritel.rs” a zatim kliknite na aplikaciju koja je označena strelicom (slika ispod)



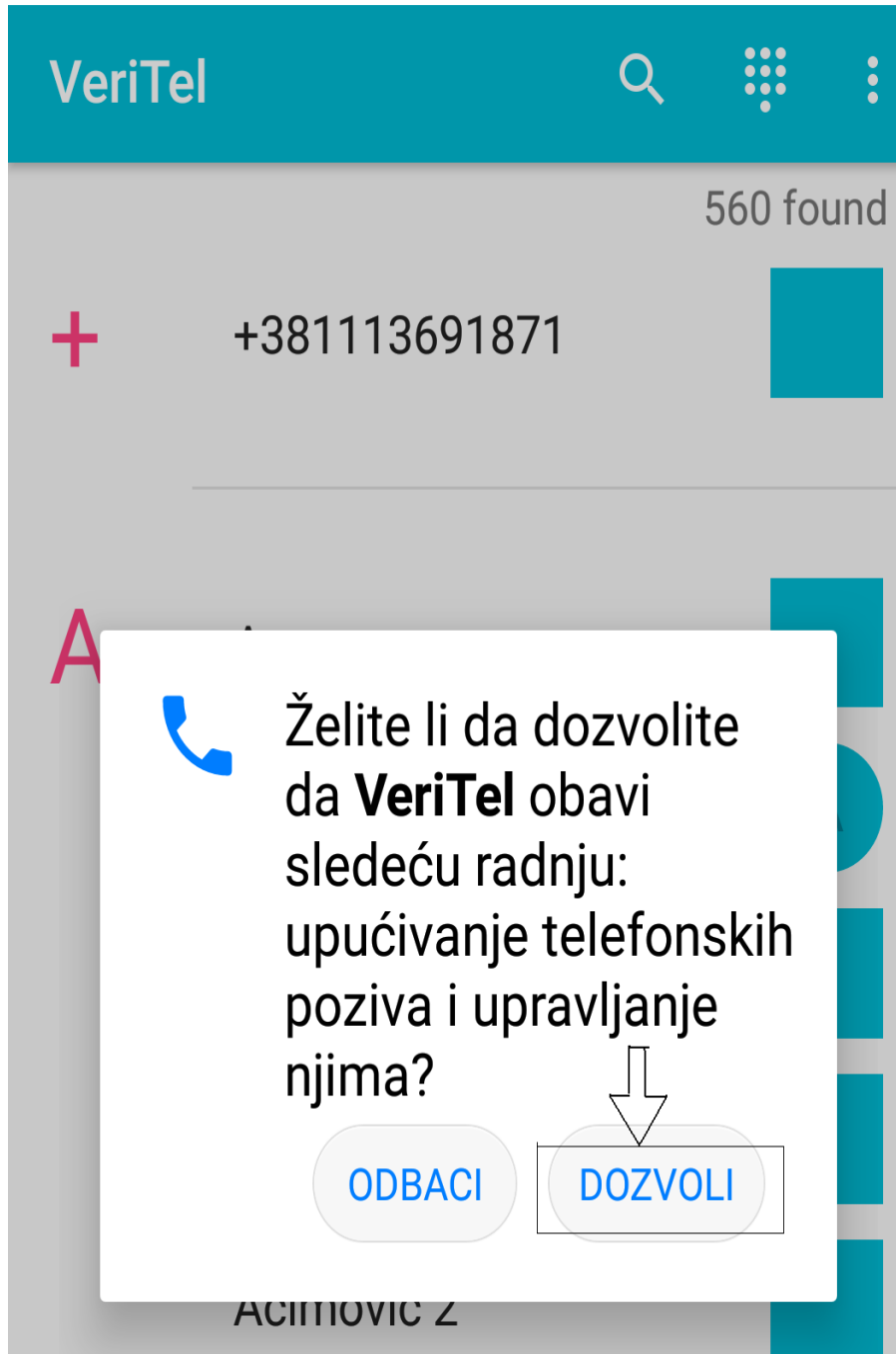
3. Kada kliknete na označenu aplikaciju iz pretrage, pojaviće se opcija “Install” ili “Instaliraj”, i potrebno je instalirati aplikaciju, nakon toga, prilikom otvaranja instalirane aplikacije ukoliko Vam se pojavi prozor sa pitanjem da li želite da dozvolite pristup kontaktima, kliknite na “dozvoli” (slika ispod)



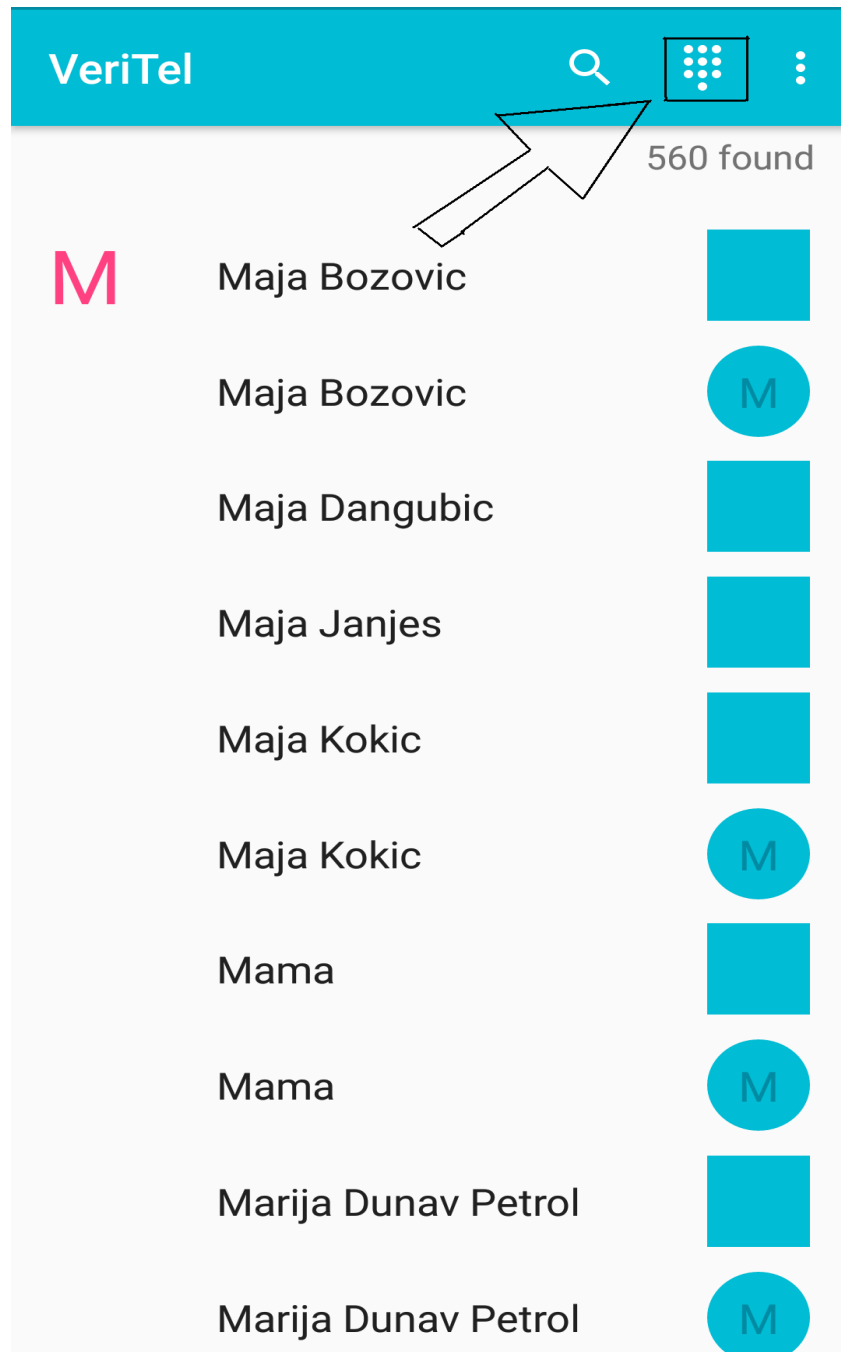
4. Nakon što otvorite instaliranu aplikaciju “veritel.rs” automatski će se kroz aplikaciju pojaviti Vaš telefonski imenik, nakon čega pozivate željeni inostrani broj pritiskom tastera za pozivanje. Za bržu pretragu u gornjem desnom uglu imate lupu kako biste mogli uneti naziv pod kojim je memorisan inostrani broj koji zovete (slika ispod)



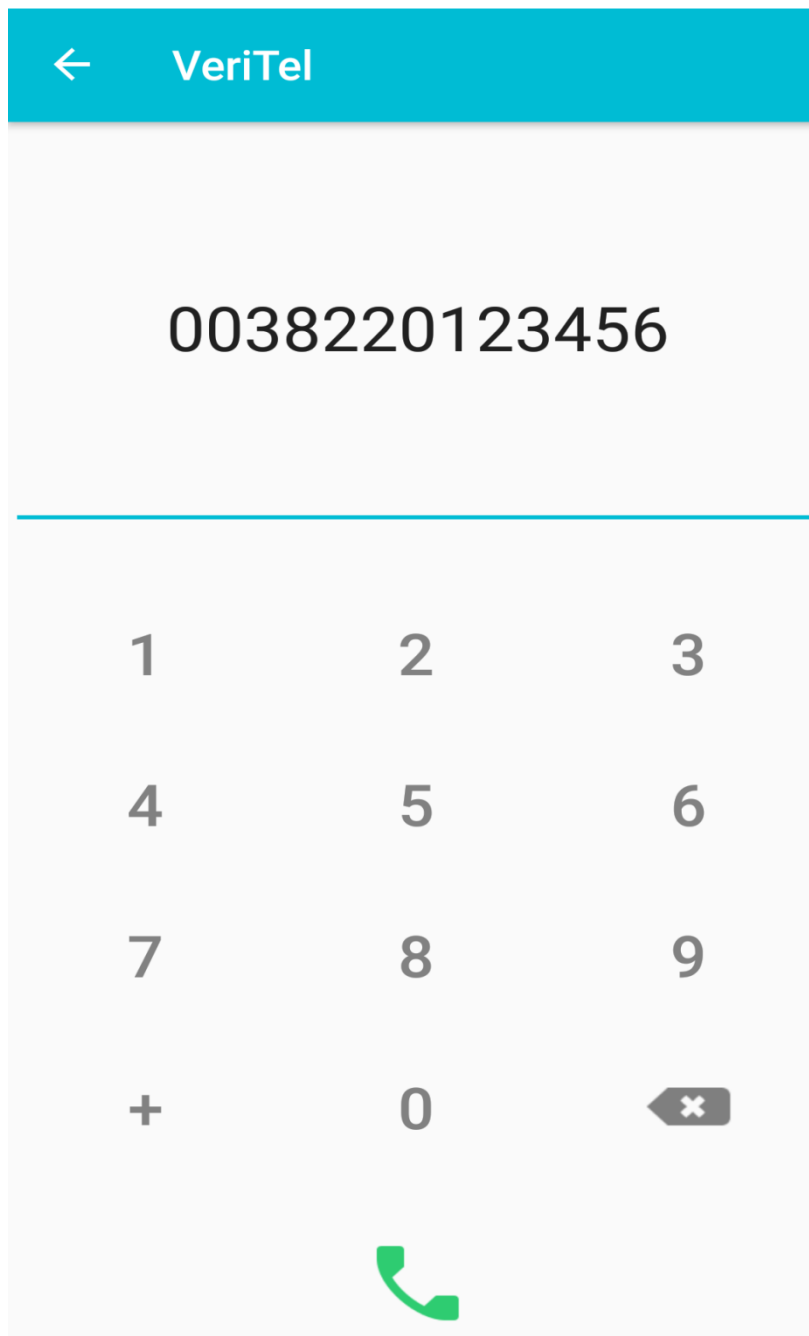
5. Prilikom biranja inostranog broja iz imenika ukoliko Vam se pojavi prozor sa pitanjem da li želite da dozvolite upućivanje telefonskih poziva i upravljanje njima, kliknite na “dozvoli” (slika ispod)



6. Ukoliko želite da pozovete inostrani broj koji nemate memorisano u imeniku, u gornjem desnom uglu imate tačkice u obliku kvadrata, i potrebno je da kliknete na to polje koje je označeno strelicom (slika ispod)



7. Nakon što ste kliknuli na označeno polje sa prethodne slike, otvoriće Vam se tastatura za pozivanje, i potredno je da unesete inostrani broj u formatu 00 (za izlaz), pozivni broj zemlje koju pozivate, i dalje broj telefona, nakon čega pritiskate taster za pozivanje koji se nalazi ispod brojeva (slika ispod)



8. Nakon toga što unesete željeni broj i pritisnete na aplikaciji zelenu slušalicu za pozivanje započecete proces pozivanja inostranog broja, i cućete prvo poruku „Hvala što koristite usluge Veritela“ što je znak da se poziv obavlja preko naše usluge za jeftinije pozivanje inostranstva, i nakon toga samo čekate da se veza uspostavi.